

**Sveiki,
šiandien mokinsimės aibę
suvokti, kaip atskirų
elementų visumą.**



Užduotėles paruošė mokytoja Daiva
2020 05 14



Iš plastilino pagaminkite rutuliuką. Pavadininkite jį ežiuku.


- Ežiukas labai liūdnas, nes neturi nei vieno spygliuko.

Ant stalo paberkite krapštukus ar spygliukus. Tegul vaikutis įvardina, kad jų daug. Tada pasiūlykite paimti po vieną krapštuką ir padovanoti juos ežiukui be spygliukų, kad jam nebūtų taip liūdna.

Dar galima nulipdyti obuoliukus, suskaičiuoti juos ir susmeigti ant spygliukų.

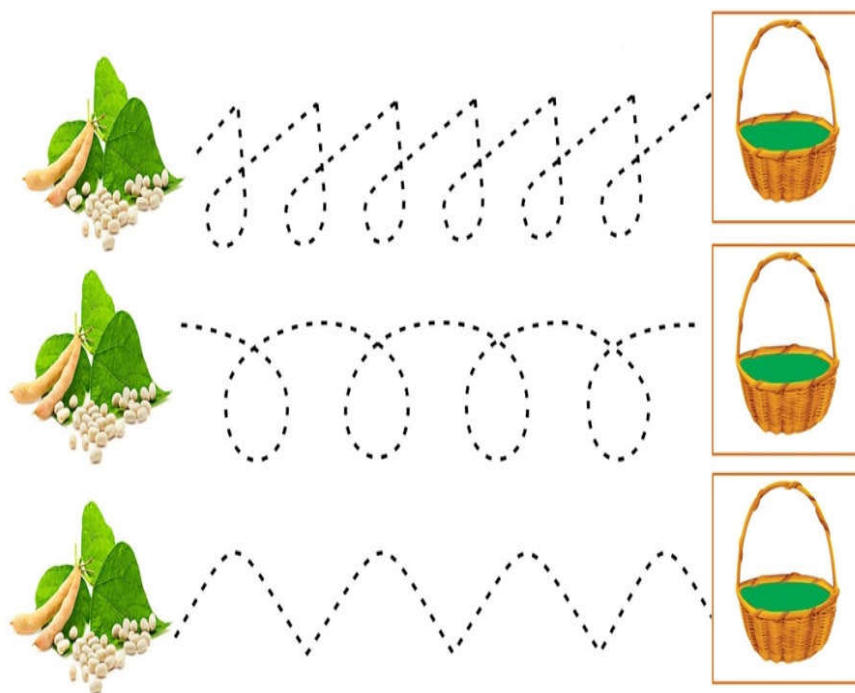


Padėkite ežiukui rasti eilutėje netinkantį lapelį



Išmokite eilėraštuką MĮSLĖ


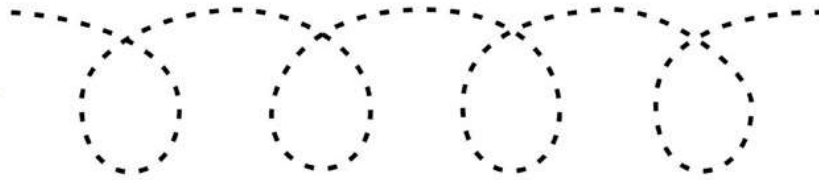
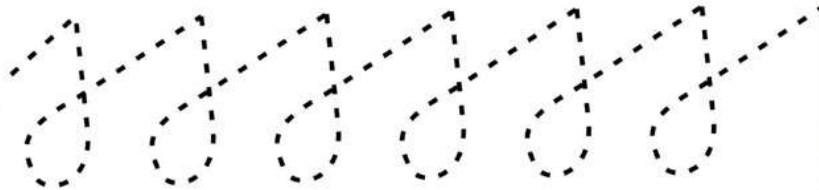
Tris pupas dedu į rėtį,
Ir einu tą pupų sėti.
Vieną valgau, kitą sėju,
Trečią vandeniui palieju.
Dvi išdygo - opa pa,
Kur gi dar viena pupa?




**Atspausdinkite
paveikslėlius.
Tegul vaikutis
pirmiausiai liniją
praveda piršteliu, o
tik paskui veskite
liniją pieštuku.**



Ir pamiklinkim rankele

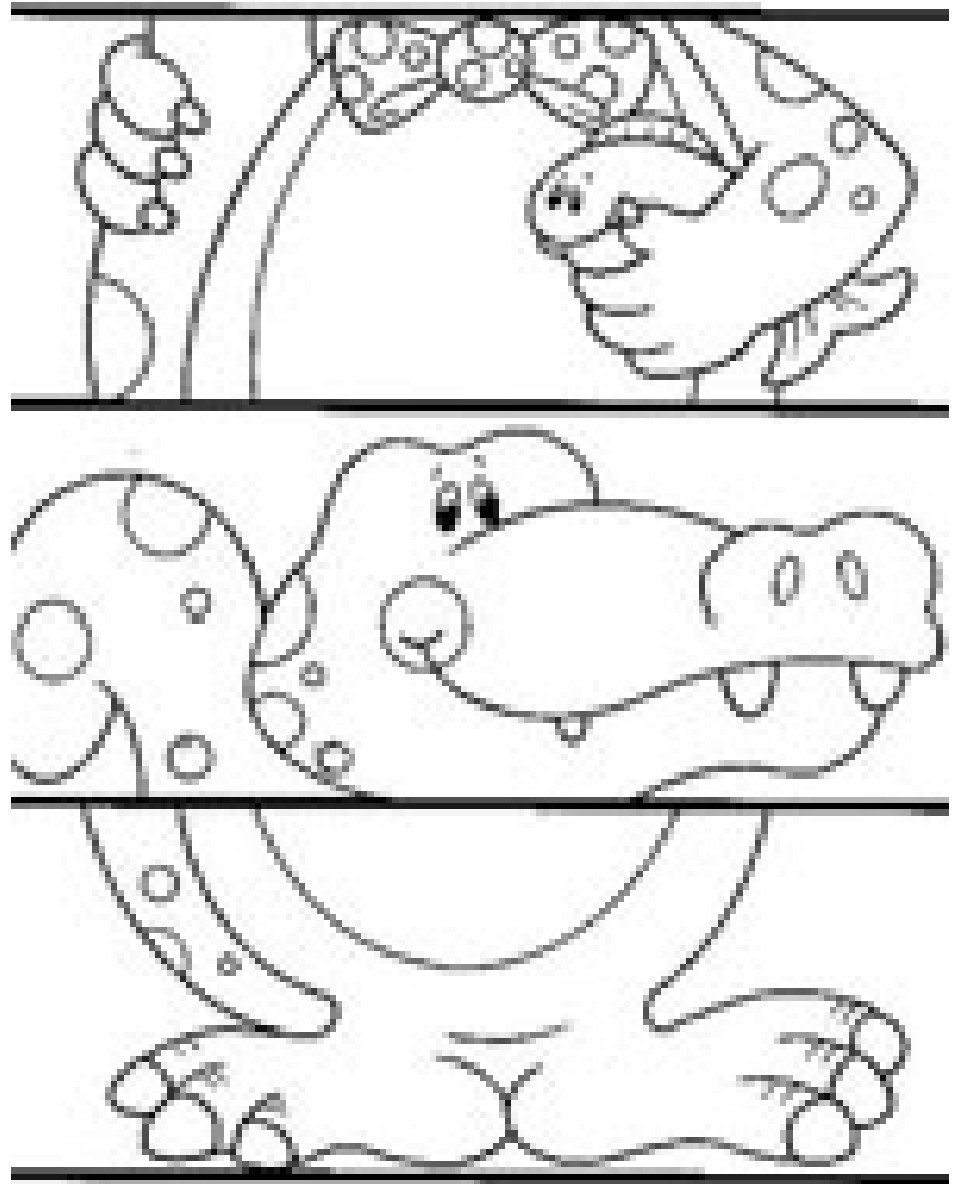
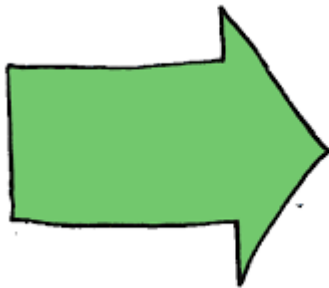


**Padėkite
vabzdžiui pasiekti
skanų lapelį**


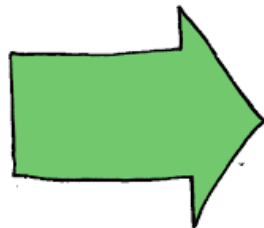


Ar galite padėti
krokodilui?

Pasirinkite
tinkamą spalvą,
nuspalvinkite,
iškirpkite ir vėl
suklijuokite



**Pasirinkite
tinkamą spalvą
ir nuspalvinkite
varlytę
pirštukais.
Daug taškelių
ant vienos
varlytės.**





Iki kito susitikimo

